



Granjas Infantiles

de Jesús Obrero
Protección y Educación a niños de escasos recursos.

En cumplimiento de la Ley 1819 de 2016 que modificó el Régimen Tributario Especial para las entidades sin ánimo de lucro – ESAL, ponemos a disposición de la sociedad civil la información de nuestra institución.

Granjas Infantiles de Jesús Obrero identificada con NIT 890.904.332, está representada legalmente por Luis Humberto Arboleda Tamayo y su dirección de notificación es cl 50 49 44 OF 210 ED Atlas. Fue fundada en noviembre de 1948 por la Arquidiócesis de Medellín con NIT 890.905.006.

Somos una institución líder en la formación de niños y jóvenes con características limitantes en su origen de escasos recursos, con una propuesta educativa basada en el afecto, la ética, la espiritualidad, el trabajo, los valores humano-cristianos, la formación académica, atención en salud, alimentación y alojamiento.

En el siguiente informe de gestión, se puede evidenciar los datos sobre nuestros proyectos y como han beneficiado a la comunidad.

ARQUIDIÓCESIS DE MEDELLÍN

GRANJAS INFANTILES DE JESÚS OBRERO



BALANCE SOCIAL 2022



GRANJAS INFANTILES DE JESÚS OBRERO



SEDE COPACABANA



SEDE LA SANDALIA



PRESENTACIÓN

El hogar Granjas Infantiles de Jesús Obrero, nació como Obra Social de la Arquidiócesis de Medellín, el 3 de noviembre de 1948.

El 21 de enero de 1976, mediante el Decreto 0045, emanado de la Gobernación de Antioquia, se declara colegio oficial al “Instituto Arquidiocesano” y se le cambia el nombre por el de Ídem “Granjas Infantiles” y el mismo Decreto crea los grados 1º a 4º de Bachillerato.

Mediante nota No. 2343 del 15 de septiembre de 1993, a partir del año 1994, se implementa el bachillerato en Tecnología Modalidad Agropecuaria.

El 21 de junio de 1998 salió la primera promoción de Bachilleres.

El 11 de septiembre del año 2002, es nombrado como Representante Legal a:
Monseñor Armando Santamaría Ortiz.



VISIÓN

Granjas Infantiles de Jesús Obrero es una institución líder en la formación de niños y jóvenes con características limitantes en su origen de escasos recursos, con una propuesta educativa basada en el afecto, la ética, la espiritualidad, el trabajo, los valores humano-cristianos, la formación académica y atención en salud. Generadora del pleno desarrollo de la personalidad que les ayude en su transformación como hombres útiles a la familia, la sociedad y a la iglesia. Además, dándoles mucha fortaleza a la formación agropecuaria en los proyectos de Copacabana y La Sandalia.





MISIÓN

Granjas Infantiles de Jesús Obrero es una Institución de la Arquidiócesis de Medellín que contribuye al desarrollo de la dignidad humana, gracias a la educación, formación y asistencia de la niñez y la juventud huérfana y desamparada.



OBJETIVOS

OBJETIVO GENERAL

Integrar los elementos transformadores que favorecen la formación integral de los niños y jóvenes, para que mediante el ejercicio educativo asuman sus compromisos como ciudadanos, cristianos comprometidos con la familia, la sociedad y la Iglesia, con un horizonte abierto, dinámico que permita visualizar su futuro con nuevas perspectivas.

OBJETIVOS ESPECÍFICOS

Brindar afecto y protección a la niñez del Hogar a través de una adecuada atención en salud, alimentación, alojamiento, buen trato, espacios recreativos, creando así un clima institucional favorable para su formación. Durante la pandemia se estuvo pendiente de cada uno de los niños y sus familias, donándoles mercados para que no les faltaran los alimentos.

Crear ambiente de comunicación favorable al diálogo, a la escucha, a la tolerancia y al respeto por las diferencias, que propicien lazos de fraternidad y solidaridad.

Generar procesos de formación en la autonomía para que los niños y jóvenes asuman su formación cristiana desde su conciencia de hijos de Dios.

Desarrollar las habilidades artísticas y capacitar a los niños en pequeñas industrias, manualidades y labores para el hogar.

Durante la pandemia tuvieron acompañamiento los niños y jóvenes en el desarrollo de sus actividades académicas para hacer la nivelación en sus estudios en forma virtual.

Brindar acompañamiento a las familias de los niños, con el fin de que la formación sea integral y continuada.

VALORES DE LA INSTITUCIÓN

AMOR



DISCIPLINA



RESPECTO



TOLERANCIA



FRATERNIDAD



RESPONSABILIDAD



OBEDIENCIA



MISIÓN, VALORES INSTITUCIONALES RESPONSABILIDAD SOCIAL

**GRANJAS INFANTILES DE JESÚS OBRERO, Obra de la Arquidiócesis de Medellín
Al servicio de los niños huérfanos y marginados, ha permanecido fiel a la
OPCIÓN POR LOS POBRES en sus 74 años de existencia.**

En el año de 2022 se comenzó el 16 de enero, con 165 niños y jóvenes desde preescolar hasta el grado undécimo que permanecieron hasta el mes de noviembre, acompañados por los jefes de Hogar y el Psicólogo, en sus responsabilidades académicas con la institución educativa y en sus procesos de formación humano-cristiana, deportiva, artística y cultural, propendiendo por un acompañamiento integral que les permite sentir AMBIENTE DE HOGAR.



EMPLEADOS Y COLABORADORES

DIRECTORA	1
JEFES DE HOGAR	5
EMPLEADOS ALIMENTACIÓN	2
EMPLEADOS OFICINA	3
REVISORA FISCAL	1
CONTADOR	1
CONDUCTOR	1
ADMINISTRADOR – LA SANDALIA	1
EMPLEADA OFICINA - LA SANDALIA	1
TAREAS DEL CAMPO - LA SANDALIA	10
CULTIVO GUAYABA - LA SANDALIA	13
CENTRO DE INNOVACIÓN RURAL LA SANDALIA	2

EMPLEADOS



COLABORADORES

CAPELLÁN	1
VOLUNTARIOS	26



COSTOS DE FUNCIONAMIENTO AÑO 2022

Granjas Infantiles de Jesús Obrero le cuesta mensualmente un promedio de Ciento ochenta y seis millones ciento dieciocho mil doscientos ochenta y siete pesos m.l. (**\$ 186.118.287**), para un costo final de Dos mil doscientos treinta y tres mil cuatrocientos diecinueve mil cuatrocientos cuarenta y seis pesos m.l. (**\$ 2.233.419.446**).

En este costo están incluidos los gastos de: **Alimentación, Alojamiento, Educación, Pagos de nominas, Salud, Recreación y Sosténimiento de Planta Física.**

En la pandemia se mantuvo la misma población de empleados sin disminución de salarios, en forma presencial.

NOTA: No incluye costo de restauraciones grandes ni construcciones nuevas. El dinero lo conseguimos básicamente en acción solidaria con los benefactores, quienes han entendido el mensaje del Evangelio:

“ Bienaventurado porque tuve hambre y me diste de comer, porque tuve sed y me diste de beber, porque estaba desnudo y me vestiste.” Mt. 25,35-36.

Mantenemos una divulgación permanente en pro de esta causa ” Si usted se priva de un gasto innecesario o comparte sus rentas y ahorros, contribuye a la felicidad de 160 internos y 350 externos que han encontrado calor de hogar, salud y educación en GRANJAS INFANTILES DE JESÚS OBRERO

ALIMENTACIÓN



El Hogar suministra la alimentación a todos los estudiantes y empleados, con el ánimo de contribuir al mejoramiento de su calidad de vida.

ALOJAMIENTO



En el Hogar existen dormitorios acondicionados, cada niño tiene una cama individual con sábanas, cobijas y un espacio para guardar sus pertenencias, donde pueden ser acogidos y sentir calor de hogar

EDUCACIÓN

- Los niños que pertenecen al Hogar, estudian en la Institución Rural Granjas Infantiles, ubicada dentro de nuestras instalaciones, lo cual posibilita mayores oportunidades para el futuro. En el año 2022 ingresaron en mes de enero 165 niños y jóvenes y finalizaron 150 jóvenes hasta el mes de noviembre.
- En el Centro de Innovación Rural La Sandalia en el Municipio de Fredonia, se especializan en el área de Técnica Laboral en Producción Agraria se terminó con la cohorte de 3, y se inició con la Cohorte 1 de Tecnología en Producción Agropecuaria Ecológica dictada por EL SENA y la Tecnología en Sistemas Mecatrónicos dictado por el Instituto Pascual Bravo.
- En el Año 2022, se tuvieron semilleros de teatro, danza, escultura, arte y robótica, permitiendo identificar los talentos de cada niño y joven.



PASTORAL

Esta dimensión es de vital importancia para el Hogar, por tanto tenemos la presencia continua del Pbro. JUAN GUILLERMO LÓPEZ TAPIAS, que asiste los sacramentos de la Eucaristía, Reconciliación y Dirección Espiritual. Se forma a los niños por medio de la catequesis para la celebración de los sacramentos de iniciación cristiana.

Se tienen presente los tiempos fuertes de la Liturgia, el Santo Rosario, el Viacrucis, el mes Mariano y las fiestas litúrgicas como la del Buen Pastor, Fiestas Patronales, la realización de los sacramentos y celebración de la Navidad.



JÓVENES BACHILLERES

En el Hogar hay niños desde los 6 años de edad, y Jóvenes hasta los 19 años estudiando en el colegio.

En el 2022 se graduaron 5 jóvenes.

En el Centro de Innovación Rural La Sandalia se graduaron 22 jóvenes



UNIVERSITARIOS

En el año 2022 adelantan 4 jóvenes estudios superiores en la U P B., Universidad Luís Amigó, Universidad de San Buenaventura y Universidad de Medellín



PROGRAMA CENTRO DE INNOVACIÓN RURAL LA SANDALIA

Un programa de:  **GRANJAS INFANTILES DE JESÚS OBRERO**
Granjas Infantiles de Jesús Obrero

Con el apoyo de:

 **Gustar** S.A.S.
 **Corporación Uniojal**

 **Corporación futuro para la niñez**

 **Fundación SURA**

 **MÁS LUZ FUNDACIÓN**
 **FONDO DE LA TIERRA**

 **LIMMAT STIFTUNG**
Bridging Worlds

 **Universidad Pontificia Bolivariana**

 **CORPORACIÓN UNIVERSITARIA LASALLISTA**

 **SENA**

"Instituciones educativas - Vigiladas Mineducación".

Centro de Innovación Rural La Sandalia

Ecosistema Sostenible e Incluyente



Resultados del programa:

1. Iniciamos con el programa en el año 2016 con el diplomado Formación social para el desarrollo rural.
2. Entre los años 2017 y 2020 tuvimos 3 grupos de la Técnica Laboral en Producción Agraria certificada por la Universidad Lasallista.
3. En el año 2022 continuamos con la Tecnología en Producción Agropecuaria Ecológica dictada por EL SENA y la Tecnología en Sistemas Mecatrónicos dictado por el Instituto Pascual Bravo.
4. Tenemos programado convocatoria para la cuarta cohorte de la Técnica Laboral y 6 curso cortos para fines de semana en este año.

AÑO	Modalidad	Impacto a Jóvenes
2016	Diplomatura	75
2017-2020	3 cohortes Técnica	69
2021-2022	Tecnologías	42
	Total	186



Patrocinios y prácticas:

CEDULA	NOMBRE	APELLIDO	EMPRESA QUE LOS PATROCINA	MUNICIPIO DONDE VAN A REALIZAR PRACTICAS
1041149736	Juan Esteban	Yate Alzate	C.I Agrícolas unidas S.A	Támesis, Antioquia
1041146319	Juan Pablo	Restrepo Hoyos	C.I Agrícolas unidas S.A	Támesis, Antioquia
1007633955	Katerine	Valencia Giraldo	C.I Agrícolas unidas S.A	Támesis, Antioquia
1042065148	Kayla Baert	Rios Botero	C.I Agrícolas unidas S.A	Támesis, Antioquia
1041147849	Maria Camila	Taborda Valencia	C.I Agrícolas unidas S.A	Támesis, Antioquia
1041151778	Mariana	Restrepo Hoyos	C.I Agrícolas unidas S.A	Támesis, Antioquia
1002148065	Sara Alexandra	Alcaraz Cartagena	C.I Agrícolas unidas S.A	Támesis, Antioquia
1035850015	Valentina	Pareja Vallejo	C.I Agrícolas unidas S.A	Támesis, Antioquia
1041151501	Estefanía	García Restrepo	Colanta	Medellín, Antioquia
1002105933	Eduar	Velásquez Retrepo	Experts Colombia S.A.S	Medellín, Antioquia
1007108778	Linda Vanessa	Casas Soto	Experts Colombia S.A.S	Medellín, Antioquia
1007496635	Alejandro	Betancur Villa	Flores el capiro	La Ceja, Antioquia
1000189694	Ferney Andrés	Escobar López	Flores el capiro	La Ceja, Antioquia
1042065848	Cristian Ramiro	Tobón Puerta	Flores el trival	Llano grande, Antioquia
1001635631	Carlos Andrés	García Monsalve	Flores silvestres	El Carmen del Viboral, Antioquia
1041149691	Danilo	Jaramillo Ángel	Flores silvestres	El Carmen del Viboral, Antioquia
1001398191	Jenny Alejandra	Tuberquia Taborda	Flores silvestres	El Carmen del Viboral, Antioquia
1001748601	Sebastián	Villada Ballesteros	Fundación nuestra señora de los desamparados	Monte líbano, Córdoba
1193115966	Estiv en de Jesús	Velásquez Retrepo	José María Berrio	Sabaneta, Antioquia
1001517598	Santiago	Cano Correa	Naranjales del cauca	Tarso, Antioquia
1001362297	Santiago	Bohórquez Rúa	Porcigenes S.A	Girardota, Antioquia
1007633932	Diego Alejandro	Gallego Carmona	Solla	Gómez plata, Antioquia

Convocatoria Técnica Laboral y cursos cortos :



¿QUIERES SER TÉCNICO EN PRODUCCIÓN AGRARIA?

¿En que consiste?

- Modalidad de internado, de domingo por la tarde a viernes por la tarde.

El estudiante debe pagar los gastos de

- transporte hasta el municipio de Fredonia y sus elementos de aseo personal.

Requisitos

- ✓ Edad: Entre 18 - 27 años
- ✓ Estudio: Grado noveno aprobado
- ✓ Estado civil: Soltero

Termina con una **TITULACIÓN POR EL INSTITUTO TÉCNICO LA SALLE**

Inscripciones en:  **Whatsapp 317 5050603**



Un programa de:  Con el apoyo de: 



Programación
Cursos Cortos 2022

Orellanas		Julio 16-17, 23-24, 30-31 (Sábado y domingo) Agosto 20-21, 27-28 (Sábado y domingo)
Alimentación Bovina		Julio 22 y 29 (Viernes) Agosto 5, 12 y 19 (Viernes)
Orientación Vocacional		Julio 23 (Sábado)
Manipulación de alimentos		Julio 30 (Sábado)
Conserva de frutas y verduras		Agosto 12, 19, 26 (Viernes) Septiembre 9 y 16 (Viernes)
Procesamiento de Productos Lácteos		Septiembre 8, 15, 22 y 30 (3 Jueves y 1 Viernes)

CERTIFICADO POR: 

Un programa de:  Con el apoyo de: 



Curso de BPG Buenas prácticas ganaderas, se dictará el viernes 29 de julio para 35 personas.

Convocatoria Tecnología :

Tecnología en Silvicultura y Aprovechamiento Forestal:

El programa se creó para brindar al sector productivo de la extracción primaria y Forestal, la posibilidad de incorporar personal con altas calidades laborales y profesionales que contribuyan al desarrollo económico, social y tecnológico de su entorno y del país, así mismo ofrecer a los aprendices formación en las tecnologías de Producción Limpia.

Empleabilidad del 100% en los municipios de Támesis y Jericó
Empresas : RIA (Reforestadora Integral de Antioquia)

Rincco

Reforestadora RioFrio S.A


Fedemaderas



Convocatoria Tecnología :

Venta de Guayaba de Mesa a Supermercados EURO S.A :





El Centro de Innovación Rural – La Sandalia cuenta con los siguientes aliados:

- Granjas Infantiles de Jesús Obrero
- Corporación Urrea Arbeláez
- Corporación Futuro para la Niñez
- Gustar S.A.S
- Corporación Lasallista
- Universidad Pontificia Bolivariana
- Servicio Nacional de Aprendizaje-SENA

Un programa de:



Granjas Infantiles de Jesús Obrero

Con el apoyo de:



"Instituciones educativas - Vigiladas Mineducación".



Para poder lograr lo anterior, hemos contado con donaciones que han sido de gran apoyo a nuestra labor.

Numero de documento de identificación	Monto de la donación
21727536	320.000
DONACIONES SIN CEDULAS	11.535.000
32079226	900.000
70062899	100.000
8291704	3.200.000
8211980	6.000.000
63273055	450.000
8263585	500.000
21758261	1.200.000
8345917	100.000
21311310	100.000
3322703	6.000.000
3488083	5.600.000
32075564	1.000.000
800040863	6.000.000
811006706	2.750.000
890901518	86.920.000
890939199	4.800.000
900061358	476.576.700
900548518	10.000.000
900258399	7.200.000
800127576	2.000.000
26740977	2.000.000
901184865	5.000.000
890901818	21.904.000

Las asignaciones permanentes de años anteriores presentan un saldo de 3.735.454.044 y serán actualizados los conceptos según nuevo plan de inversión y de las necesidades a realizar en el año en curso.

Los pagos salariales por el año en los cuerpos directivos es de 24.000.000 (Veinte cuatro millones de pesos m/l) por concepto de Emolumentos.



GRANJAS INFANTILES DE JESÚS OBRERO ESTADO DE SITUACIÓN FINANCIERA

A diciembre 31 de 2022 y diciembre 31 de 2021

(Cifras expresadas en miles de pesos colombianos)

Nota	Diciembre 2022	Diciembre 2021	Variación absoluta	Variación relativa	
ACTIVO ACTIVOS					
CORRIENTES					
Efectivo y equivalentes de efectivo	3	63.772.122	21.515.565	42.256.556	196%
Deudores comerciales y otras cuentas por cobrar	4	250.144.043	207.017.947	43.126.096	21%
Inventarios		8.524.344	10.893.066	(2.368.722)	-22%
Activos biológicos corrientes, al valor razonable	5	128.331.302	128.331.302	-	0%
Otros activos no financieros, corrientes		-	-	-	-
	450.771.811	367.757.881	83.013.930	23%	
ACTIVO NO CORRIENTE					
Propiedades, planta y equipos	6	4.572.852.464	4.476.034.756	96.817.708	2%
Inversiones	7	6.642.381.500	4.275.006.880	2.367.374.620	55%
Activos intangibles, distintos de plusvalía		2.757.360	3.428.276	(670.916)	-20%
Activos biológicos no corrientes al valor razonable	5	1.021.522.878	1.045.391.078	(23.868.200)	-2%
Activos por impuestos diferidos		-	-	-	-
	12.239.514.202	9.799.860.990	2.439.653.212	25%	
TOTAL DEL ACTIVO	12.690.286.013	10.167.618.871	2.522.667.142	25%	
PASIVO Y PATRIMONIO DE LOS ACCIONISTAS PASIVO					
CORRIENTE					
Cuentas por pagar comerciales y otras cuentas	8	354.193.336	172.041.153	182.152.183	106%
Beneficios a empleados	9	29.696.194	33.274.499	(3.578.305)	-11%
Pasivos por impuestos corrientes	10	3.235.000	4.839.466	(1.604.466)	-33%
TOTAL DEL PASIVO		387.124.530	210.155.118	176.969.412	84%
PATRIMONIO					
Fondos sociales		77.477.112	77.477.112	-	0%
Excedentes (déficits) acumulados		6.830.893.117	2.251.632.875	4.579.260.242	203%
Excedentes (déficits) periodo		2.345.697.730	4.579.260.242	(2.233.562.511)	-49%
Otro Resultado Integral		3.049.093.524	3.049.093.524	-	0%
TOTAL DEL PATRIMONIO	11	12.303.161.483	9.957.463.753	2.345.697.730	24%
TOTAL PASIVO Y PATRIMONIO		12.690.286.013	10.167.618.871	2.522.667.142	25%

Armando Santamaría Ortiz
Representante Legal

Astrid Elena Botero Gaviria
Revisor Fiscal T.P 135.931-T
Designada por Gerencia y Control S.A.S.

Pablo León Buitrago Patiño
Contador
T.P 140.447-T



GRANJAS INFANTILES DE JESÚS OBRERO
ESTADO DE RESULTADO INTEGRAL
Al 31 de diciembre de 2022 - 31 de diciembre de 2021
(Cifras expresadas en pesos colombianos)

	<i>Nota</i>	<i>Diciembre 2022</i>	<i>Diciembre 2021</i>	<i>Variación absoluta</i>	<i>Variación relativa</i>
RESULTADO DEL PERIODO					
Ganancia (pérdida)					
Ingreso de actividades ordinarias	12	1.510.473.280	5.177.696.043	(3.667.222.763)	-71%
Costo de enseñanzas	14	(439.082.279)	(373.838.491)	(65.243.788)	17%
Costo de venta	15	(322.693.394)	(327.742.228)	5.048.834	-2%
TOTAL EXCEDENTE BRUTO		748.697.607	4.476.115.324	(3.727.417.717)	-83%
Otros ingresos	13	3.068.550.167	1.308.972.919	1.759.577.248	134%
Gastos de administración	16	(1.413.334.773)	(1.155.090.616)	(258.244.157)	22%
Otros gastos		(51.018.944)	(39.047.481)	(11.971.463)	31%
TOTAL GANANCIA (PERDIDA) POR ACTIVIDADES DE OPERACIÓN		2.352.894.057	4.590.950.146	(2.238.056.089)	-49%
Ingresos financieros		93.729	75.663	18.067	24%
Costos financieros		(7.290.056)	(11.765.567)	4.475.511	-38%
EXCEDENTE O DÉFICIT DEL PERÍODO		2.345.697.730	4.579.260.242	(2.233.562.511)	-49%

Armando Santamaria Ortiz
Representante Legal

Astrid Elena Botero Gaviria
Revisor Fiscal T.P 135.931-T
Designada por Gerencia y Control S.A.S.

Pablo León Buitrago Patiño
Contador
T.P 140.447-T



GRANJAS INFANTILES DE JESÚS OBRERO
ESTADO DE CAMBIOS EN EL PATRIMONIO
A diciembre 31 de 2022 y diciembre 31 de 2021
(Cifras expresadas en pesos colombianos)

Concepto	Saldo al 1 ene 2021	Incremento	Disminucion	Saldo al 31 dic 2021
Capital	77.477.112	-	-	77.477.112
Reservas	-	-	-	-
Superavit	-	-	-	-
Adopcion Niif por primer vez	3.049.093.524	-	-	3.049.093.524
Resultado del ejercicio	- 201.962.859	4.579.260.242	- 201.962.859	4.579.260.242
Resultados de ejercicios anteriores	2.453.595.734	- 201.962.859	-	2.251.632.875
	5.378.203.511	4.377.297.382	- 201.962.859	9.957.463.753

Concepto	Saldo al 1 ene 2022	Incremento	Disminucion	Saldo al 31 dic 2022
Capital	77.477.112	-	-	77.477.112
Reservas	-	-	-	-
Superavit	-	-	-	-
Adopcion Niif por primer vez	3.049.093.524	-	-	3.049.093.524
Resultado del ejercicio	4.579.260.242	2.345.697.730	4.579.260.242	2.345.697.730
Resultados de ejercicios anteriores	2.251.632.875	4.579.260.242	-	6.830.893.117
	9.957.463.753	6.924.957.972	4.579.260.242	12.303.161.483

Armando Santamaria Ortiz
Representante Legal

Astrid Elena Botero Gaviria
Revisor Fiscal T.P 135.931-T
Designada por Gerencia y Control S.A.S.

Pablo León Buitrago Patiño
Contador
T.P 140.447-T



GRANJAS INFANTILES DE JESÚS OBRERO
ESTADO DE FLUJO DE EFECTIVO
A diciembre 31 de 2022 y diciembre 31 de 2021
(Cifras expresadas en pesos colombianos)

	Diciembre 2022	Diciembre 2021
Actividades Operacionales		
Excedentes del año	2.345.697.730	4.579.260.242
<i>Ajustes para conciliar los excedentes el año y el efectivo neto provisto por actividades operacionales</i>		
Por actividades operacionales:		
Depreciación de propiedades y equipo	17.899.584	17.899.584
Amortización seguros	17.237.276	18.063.520
Valorización de inversiones no realizadas	(2.367.374.620)	(750.813.010)
Cambios netos en activos y pasivos operacionales:		
Deudores	(43.126.096)	(114.753.227)
Inventarios	2.368.722	(1.390.952)
Proveedores y otras cuentas por pagar	182.152.183	50.145.186
Pasivos por beneficios a empleados	(3.578.305)	(89.807)
Pasivos por impuestos corrientes	(1.604.466)	368.391
Total Efectivo y equivalentes e efectivo, neto provisto por actividades operacionales	149.672.008	3.798.689.927
Actividades de Inversión		
Activos biológicos	23.868.200	17.785.850
Adiciones de propiedades y equipo	(114.717.292)	(358.865.000)
Adiciones activos intangibles	(16.566.360)	(17.186.920)
Activos financieros- (inversiones títulos)	-	(3.524.193.870)
Total Efectivo y equivalentes e efectivo, neto usado en actividades de inversión	(107.415.452)	(3.882.459.940)
Actividades de Financiación		
Pasivos financieros	-	-
Total Efectivo y equivalentes e efectivo, neto usado en actividades de inversión	-	-
(Disminución) Aumento neto del efectivo y equivalentes de efectivo	42.256.556	(83.770.013)
Efectivo y equivalentes de efectivo al principio del año	21.515.565	105.285.579
Efectivo y equivalentes de efectivo al final del año	63.772.122	21.515.565

Armando Santamaria Ortiz
Representante Legal

Astrid Elena Botero Gaviria
Revisor Fiscal T.P 135.931-T
Designada por Gerencia y Control S.A.S.

Pablo León Buitrago Patiño
Contador
T.P 140.447-T



GRANJAS INFANTILES DE JESÚS OBRERO REVELACIONES SOBRE A LOS ESTADOS FINANCIEROS

Al 31 de diciembre de 2022 y 2021
(Valores expresados en pesos colombianos)

1. *INFORMACION GENERAL*

GRANJAS INFANTILES DE JESÚS OBRERO (en adelante Granjas Infantiles) es una obra social de la Iglesia Católica, ordenada a la atención integral de los niños de ambos sexos, carentes de hogar, material o espiritualmente hablando, para educarlos para la vida, proporcionándoles una adecuada formación cristiana, intelectual y técnica; en una palabra, para realizar una verdadera promoción humana integral, adaptada a las circunstancias individuales de cada uno; buscando con ellos personalizarlos en orden a un uso responsable de su libertad.

La Entidad fue constituida mediante Resolución 4751 del 27 de noviembre de 1954 e inscrita en la Cámara de Comercio el 3 de junio de 1999, en el libro 1º. Bajo el No. 7938, como una entidad sin ánimo de lucro.

La Entidad de acuerdo a los estatutos está vigente y tiene una duración “indefinida”. Su domicilio principal es el municipio de Medellín en la Calle 50 49 44 OF 210 ED ATLAS, departamento de Antioquia, República de Colombia. El desarrollo del objeto social se desarrolla en el Municipio de Copacabana, Km 18 Autopista Norte.

2. *RESUMEN DE PRINCIPALES PRÁCTICAS Y POLÍTICAS CONTABLES*

Las principales prácticas y políticas contables aplicables en la preparación de los estados financieros se detallan a continuación. Estas políticas han sido aplicadas uniformemente en todos los años presentados, a menos que se indique lo contrario.

2.1. *BASES DE PRESENTACIÓN*

La presentación de los estados financieros de Granjas Infantiles se realiza de conformidad con las disposiciones vigentes emitidas por la Ley 1314 de 2009 reglamentada por el Decreto 2420 de 2015. La entidad prepara sus estados financieros de conformidad con normas de contabilidad y de información financiera aceptadas en Colombia – NCIF, las cuales se basan en las Normas Internacionales de Información Financiera para Pymes (NIIF para Pymes) junto con sus interpretaciones, traducidas al español y emitidas por el Consejo de Normas Internacionales de Contabilidad (IASB, por su sigla en inglés) al 31 de diciembre de 2009.

Granjas Infantiles tiene definido por estatutos efectuar un corte de sus cuentas, preparar y difundir estados financieros de propósito general una vez al año, al 31 de diciembre. Para efectos legales en Colombia, los estados financieros principales son los estados financieros individuales.



2.2. BASES DE PREPARACION

Los estados financieros han sido preparados sobre la base del costo histórico, excepto por ciertos rubros de activos y pasivos los cuales son medidos a su valor razonable, como se explica en las políticas contables descritas más adelante.

La preparación de los estados financieros bajo NCIF requieren del uso de ciertos estimados contables críticos. También requiere que la Administración ejerza su juicio en el proceso de aplicación de políticas contables.

2.3. CONTABILIDAD DE CAUSACIÓN

Granjas Infantiles prepara sus estados financieros, excepto para la información de los flujos de efectivo, usando la base de contabilidad de causación.

2.4. IMPORTANCIA RELATIVA Y MATERIALIDAD

La presentación de los hechos económicos se hace de acuerdo a su importancia relativa o materialidad. Para efectos de revelación, una transacción, hecho u operación es material cuando, debido a su cuantía o naturaleza su conocimiento o desconocimiento, considerando las circunstancias que lo rodean, incide en las decisiones que puedan tomar o en las evaluaciones que puedan realizar los usuarios de la información contable.

En la preparación y presentación de los estados financieros, la materialidad de la cuantía se determinó con relación, entre otros, al activo total, al activo corriente y no corriente, al pasivo total, al pasivo corriente y no corriente, al patrimonio o a los resultados del ejercicio, según corresponda. En términos generales, se considera como material toda partida que supere el 5% con respecto aun determinado total de los anteriormente citados.

2.5. POLÍTICAS CONTABLES SIGNIFICATIVAS

2.5.1. MONEDA FUNCIONAL

Las partidas incluidas en los estados financieros se valorizan utilizando su moneda funcional, es decir, la moneda del entorno económico principal en que Granjas Infantiles opera.

La moneda que influye en los precios de los servicios que vende Granjas Infantiles y las regulaciones que determinan dichos precios, así como los costos de mano de obra, materiales y otros costos es el peso colombiano.



2.5.2. EFECTIVO Y EQUIVALENTES DE EFECTIVO

El efectivo y equivalente de efectivo se contabiliza en el Estado de Situación Financiera a su costo. El efectivo y equivalente de efectivo comprende:

- El efectivo en caja.
- Los depósitos a la vista, cuentas bancarias y a plazo en entidades financieras.
- Otras inversiones a corto plazo de gran liquidez con un vencimiento de tres meses o menos.

Los sobregiros bancarios de existir, se clasifican como obligaciones financieras en el Pasivo Corriente en el Estado de Situación Financiera

2.5.3. INSTRUMENTOS FINANCIEROS

2.5.3.1. Otras cuentas por cobrar:

Las otras cuentas por cobrar se reconocen inicialmente por el valor razonable de la transacción, que es generalmente igual a su costo; y después de su reconocimiento inicial, si es del caso se medirán al costo amortizado.

2.5.3.2. Pasivos financieros:

Los pasivos financieros de Granjas Infantiles representan préstamos, obligaciones con terceros, y pasivos financieros de naturaleza similar, los cuales se reconocen inicialmente a su valor razonable, neto de los costos en que se haya incurrido en la transacción. Posteriormente estos pasivos cuando su vencimiento es superior a 12 meses, se valorizan a su costo amortizado utilizando el método de la tasa de interés efectivo, y cualquier diferencia entre los fondos obtenidos (neto de los costos necesarios para su obtención) y el valor de reembolso, de acuerdo a los pactos establecidos, y teniendo en cuenta el interés efectivo a cancelar

Los pasivos financieros se clasifican como pasivos corrientes si el pago se debe realizar dentro de un año o menos. De lo contrario se presentará como un pasivo no corriente.

2.5.3.3. Cuentas por pagar comerciales:

Las cuentas por pagar comerciales de Granjas Infantiles representan los pasivos financieros de pagos a terceros, que se derivan de la compra de bienes o servicios, por parte de la Entidad en razón del desarrollo de su objeto social.

2.5.4. PROPIEDADES, PLANTA Y EQUIPOS

Los elementos de la cuenta propiedades planta y equipo se registran inicialmente al costo de adquisición que incluye los costos adicionales que se producen hasta la puesta en condiciones de funcionamiento del bien, menos la depreciación acumulada y las pérdidas por deterioro que se deban reconocer.

Las renovaciones y mejoras significativas que se incurran con posterioridad a la adquisición del activo son incluidas en el valor en libros del activo o reconocidas como un activo separado, cuando



aumentan la productividad, capacidad o eficiencia o se amplía la vida útil del bien; así mismo es probable que genere un beneficio económico futuro y el costo desembolsado pueda determinarse de forma fiable.

Los costos de mantenimientos menores, conservación y reparación se reconocen en resultados en el período en que se efectúan.

Con posterioridad a su reconocimiento inicial como un activo, todas las partidas de propiedades, planta y equipo, deben ser mantenidas en libros a su costo, menos la depreciación acumulada y las pérdidas por deterioro, para los siguientes grupos de activos:

- Bienes inmuebles
- Equipo de Oficina y muebles y enseres
- Equipo de computación y comunicación

Los elementos de propiedades, planta y equipo que contienen componentes individualmente significativos con vidas útiles o valores residuales diferentes, se registran y deprecian por separado sólo cuando es probable que los beneficios económicos futuros asociados con los elementos del activo fijo vayan a fluir a la compañía y el costo del elemento pueda determinarse de forma fiable.

Las pérdidas por deterioro de valor o deterioro físico se registran como gasto en los resultados de la Entidad.

La depreciación de la propiedad, planta y equipo, es calculada considerando la vida útil estimada y el valor residual, usando el método de línea recta para distribuir el costo de cada activo durante su vida útil estimada.

Grupo de Activos	Vida Útil Mínima	Vida Útil Máxima
Equipos de computo	1 años	5 años
Muebles y enseres (sillas y escritorios)	1 años	10 años
Inmuebles		45 años

Las estimaciones de vidas útiles y valores residuales de todos los activos fijos serán revisadas, y ajustadas periódicamente, a cada fecha de cierre de los estados financieros, para asegurar que el método y período de depreciación sean consistentes con el patrón previsto de beneficios económicos de los activos; de ser necesario se procede al ajuste de la depreciación en la fecha de cierre de cada estado de situación financiera.

Las ganancias o pérdidas que surgen en la venta o baja en libros de bienes de propiedades, planta y equipo se incluyen en el estado de resultados y se calculan como la diferencia entre el valor de venta y el valor contable del activo, en el momento de su retiro.

2.5.5. DETERIORO DE ACTIVOS NO FINANCIEROS

Los activos sujetos a depreciación o amortización se someten a pruebas de deterioro cuando se producen eventos o circunstancias que indican que podría no recuperarse su valor en libros.



Las pérdidas por deterioro corresponden al monto en el que el valor en libros del activo excede a su valor recuperable. El valor recuperable de los activos corresponde al mayor entre el monto neto que se obtendría de su venta o su valor en uso. Los saldos en libros de activos no financieros que han sido objeto de castigos por deterioro se revisan a cada fecha de reporte para verificar posibles reversiones del deterioro.

Cuando una pérdida por deterioro se revierte posteriormente, el importe en libros del activo se incrementa a la estimación revisada de su importe recuperable, pero de manera que el importe en libros incrementado no supere el importe en libros que se habría determinado si ninguna pérdida por deterioro hubiese sido reconocida para el activo en ejercicios anteriores. La reversión de una pérdida por deterioro se reconoce inmediatamente en resultados.

2.5.6. BENEFICIOS A EMPLEADOS

Los beneficios a los empleados comprenden todos los tipos de retribuciones que Granjas Infantiles proporciona a los empleados, incluyendo los administradores, a cambio de sus servicios. Para los propósitos de esta política, el término empleado incluye a todo el personal cuya vinculación está soportada mediante un contrato laboral. Los beneficios a empleados de la Entidad están constituidos por:

- beneficios a corto plazo,
- post-empleo,
- beneficios por terminación.

2.5.6.1. Beneficios a corto plazo

Los beneficios a corto plazo a los empleados, son los beneficios cuyo pago será efectuado en el término de los doce meses siguientes al cierre del período, en el cual los empleados prestaron sus servicios. Los beneficios identificados por Granjas Infantiles al cierre del ejercicio corresponden a sueldos, horas extras, recargos, cesantías, intereses sobre cesantías, vacaciones, prima de servicios, bonificaciones constitutivas y no constitutivas de salario, incapacidades de ley, incapacidades asumidas, ausencias remuneradas y aportaciones obligatorias a la seguridad social.

La contabilización de los beneficios a corto plazo a los empleados es por su valor nominal y correspondiente al período en que se ejecuta, por lo que no es necesario efectuar un cálculo actuarial para medir tales obligaciones.

Estas obligaciones, se reconocen a su valor nominal como gasto o costo de forma inmediata en los resultados del período en ejecución, por el método de causación a medida que el empleado presta su servicio, a menos que otra NIIF requiera que el costo sea reconocido como parte del costo de un activo. La contrapartida del gasto o costo mencionado anteriormente, se registrará en el pasivo correspondiente, por concepto de obligaciones laborales en el estado de situación financiera.

2.5.6.2. Beneficios post-empleo

Son beneficios que se pagan a los empleados después de completar su período de empleo diferente de los beneficios por terminación. Los planes de beneficios post-empleo que se cancelan en Granjas Infantiles corresponden a “Planes de Aportaciones Definidas” (aportes a las administradoras de



fondos de pensiones y cesantías, para que en un futuro ella se encargue de los pagos al empleado por concepto de salud y pensión).

2.5.6.3. Beneficios por terminación

Son los beneficios por pagar a los empleados como consecuencia de la decisión de Granjas Infantiles de dar por terminado el contrato de un empleado antes de la terminación normal del contrato laboral, o una decisión de un empleado de aceptar voluntariamente la conclusión de la relación de trabajo a cambio de esos beneficios. Si el valor acordado en un beneficio por terminación se cancela totalmente al momento del retiro está se llevará contra los resultados del ejercicio.

2.5.7. RECONOCIMIENTO DE INGRESOS

Los ingresos corresponden a la entrada de beneficios económicos en el período, surgidos en el curso de las operaciones de Granjas Infantiles. El monto de los ingresos se muestra antes de los impuestos que los gravan, descuentos de precios y otros valores que afecten directamente el precio de venta de los bienes o servicios.

2.5.8. ESTIMACIONES CONTABLES SIGNIFICATIVAS

Los estimados y criterios usados son continuamente evaluados y se basan en la experiencia histórica y otros factores, incluyendo la expectativa de ocurrencia de eventos futuros que se consideran razonables de acuerdo con las circunstancias.

Granjas Infantiles efectúa estimaciones y supuestos respecto del futuro. Las revisiones a los estimados contables se reconocen en el período de la revisión, si la revisión sólo afecta ese período, o en períodos futuros si la revisión afecta tanto al período actual como a períodos subsecuentes.

A continuación, se discuten las presunciones básicas respecto al futuro y otras fuentes claves de incertidumbre en las estimaciones, al final del período sobre el cual se reporta, las cuales pueden implicar un riesgo significativo de ajustes materiales en los importes en libros de los activos y pasivos durante el próximo período financiero.

2.5.8.1. Vida útil y valores residuales de propiedades, plantas y equipos:

La determinación de las vidas útiles y los valores residuales de los componentes de propiedades, plantas y equipos involucra juicios y supuestos que podrían ser afectados si cambian las circunstancias. La Administración revisa estos supuestos en forma periódica y los ajusta en base prospectiva en el caso de identificarse algún cambio.

2.5.8.2. Estimación de valor razonable

Granjas Infantiles usa técnicas de valuación que incluyen entradas que no son basados en datos del mercado observable para estimar el valor razonable de los activos biológicos. La Administración cree que las técnicas de valuación y supuestos usados son apropiadas para determinar el valor justo de los mismos.



RELATIVAS AL ESTADO DE SITUACIÓN FINANCIERA INDIVIDUAL

3. EFECTIVO Y EQUIVALENTES DE EFECTIVO

El efectivo y equivalente de efectivo se compone de saldos en caja, bancos netos de sobregiros bancarios pendientes e instrumentos financieros líquidos de bajo riesgo. A continuación, se presenta el detalle:

Detalle	dic-22	dic-21
Caja	-	-
Saldo en bancos	63.772.122	21.515.565
TOTAL	63.772.122	21.515.565

Granjas Infantiles no presentaba restricciones o limitaciones para el manejo y disposición de los recursos al 31 de diciembre de 2022.

4. DEUDORES COMERCIALES Y OTRAS CUENTAS POR COBRAR

Los saldos de deudores comerciales y otras cuentas por cobrar en cada período, son los siguientes:

Detalle	dic-22	dic-21	Variación absoluta
Deudores	352.000	234.000	118.000
A trabajadores	7.908.800	450.000	7.458.800
Impuestos por Cobrar	-	5.716.000	- 5.716.000
Otras cuantas por cobrar	241.883.243	200.617.947	41.265.296
TOTAL	250.144.043	207.017.947	

Las otras cuentas por cobrar están representadas en su mayoría por Gustar S.A.S, el saldo restante corresponde a los depósitos civiles y otras cuentas por cobrar de menor cuantía.

Otras cuantas por cobrar	dic-22	dic-21	Variación absoluta
Gustar S.A.S	224.466.720	176.501.280	47.965.440
Depósitos En El ICAP	8.480.623	7.947.131	533.492
Guillermo Alberto Yepes Rojas	8.000.000	2.900.000	5.100.000
Mario Alberto Arango Lora	500.000	500.000	-
Martha Liria Ruiz Giraldo	427.900	269.545	158.355
Nora González Delgado	8.000	-	8.000
Municipio De Copacabana	-	12.500.000	- 12.500.000
TOTAL	241.883.245	200.617.956	



5. *ACTIVOS BIOLÓGICOS*

Los saldos de activos biológicos, son los siguientes:

Activos Biológicos corto plazo	dic-22	dic-21	Variación absoluta
Cultivo de guayaba	128.331.302	128.331.302	-
TOTAL	128.331.302	128.331.302	

Activos Biológicos Largo plazo	dic-22	dic-21	Variación absoluta
Aves de corral	-	8.436.200	- 8.436.200
Peces	-	182.000	- 182.000
Ganado La Sandalia	1.007.850.000	1.023.100.000	- 15.250.000
Equinos la Sandalia	13.672.878	13.672.878	-
TOTAL	1.021.522.878	1.045.391.078	
Total Activos Biológicos	1.149.854.180	1.173.722.380	

Los activos biológicos de Granjas Infantiles, son actualizados anualmente al valor razonable concambio en resultados.

6. *PROPIEDADES, PLANTA Y EQUIPOS*

La composición del rubro al 31 de diciembre de 2022 y 2021 del período es el siguiente:

COSTO	dic-22	dic-21	Variación absoluta
Terrenos	2.477.206.751	2.477.206.751	-
Construcciones y edificaciones	2.105.300.290	2.105.300.290	-
Maquinaria y equipo	114.717.292	-	
Muebles y equipo de oficina	8.116.213	8.116.213	-
TOTAL COSTO NETO	4.705.340.546	4.590.623.254	
DEPRECIACIÓN	dic-22	dic-21	Variación absoluta
Terrenos	-	-	-
Construcciones y edificaciones	127.914.912	110.826.948	17.087.964
Maquinaria y equipo	-	-	-
Muebles y equipo de oficina	4.573.170	3.761.550	811.620
TOTAL	132.488.082	114.588.498	



COSTO	dic-22	dic-21	Variación absoluta
Terrenos	2.477.206.751	2.477.206.751	-
Construcciones y edificaciones	1.977.385.378	1.994.473.342	- 17.087.964
Maquinaria y equipo	114.717.292	0	114.717.292
Muebles y equipo de oficina	3.543.043	4.354.663	- 811.620
TOTAL COSTO NETO	4.572.852.464	4.476.034.756	

Los terrenos y edificios representan el valor de las edificaciones y terrenos adquiridos a cualquier título para las funciones del objeto social de la institución.

Los muebles y equipo de oficina, son los utilizados por la institución tanto para las labores pedagógicas como para las labores administrativas.

La depreciación acumulada es el reconocimiento de la pérdida de capacidad operacional de la propiedad planta y equipo, por el uso u otros factores normales, teniendo en cuenta su vida útil estimada y el costo ajustado por adiciones o mejoras. El método de depreciación utilizado es el de línea recta sobre el costo; esto teniendo en cuenta la vida útil proyectada.

Al cierre del período, no existen elementos o activos esenciales que se encuentren temporalmente fuera de servicio, ni se mantienen activos relevantes que se encuentren totalmente depreciados y que se encuentren en uso.

7. *INVERSIONES*

Su saldo corresponde a las inversiones que se realizan para optimizar los excedentes de liquidez, es decir, todos aquellos recursos que de manera inmediata no se destinan al desarrollo de las actividades que constituyen el cometido institucional, las inversiones corresponden a 149.267 acciones en Grupo Nutresa S.A. donadas por el señor Gustavo Escobar y certificadas por Deceval el 08/03/2021, actualizado el saldo según el extracto de las inversiones al 31 de diciembre de 2022.

Detalle	dic-22	dic-21	Variación absoluta
Acciones en Nutresa	6.642.381.500	4.275.006.880	2.367.374.620
TOTAL	6.642.381.500	4.275.006.880	

La diferencia en los valores de los años 2022 y 2021 corresponde 100% a las valorizaciones de las acciones. Durante el periodo no se practicaron negociaciones de las acciones, aunque se pretendió hacerlo más se presentaron razones por las cuales los negocios no se autorizaron con oportunidad o las ofertas públicas declinaron.

8. *CUENTAS POR PAGAR COMERCIALES Y OTRAS CUENTAS POR PAGAR*

El detalle del rubro al cierre del 31 de diciembre de 2022 y 2020, es el siguiente:



Detalle	dic-22	dic-21	Variación absoluta
Acreedores varios	339.553.036	160.556.669	178.996.367
Costos y gastos por pagar	-	239.684	239.684
Retención de aportes	14.640.300	11.244.800	3.395.500
TOTAL	354.193.336	172.041.153	

El detalle de los Acreedores varios esta dado así:

Tercero	Documento	dic-22	dic-21
Hogares Infantiles San José	• 890901818-3	305.968.943	139.270.042
Distribuidora Solla S.A.S.	• 900494974-2	14.681.583	6.424.085
Autoservicio El Pasaje Ltda.	• 811012834-1	7.213.099	724.350
Distribuciones Del Campo S.A.S.	• 900626382-0	6.600.750	2.398.500
Iván Daniel Gamboa Metaute	• 1035434216	1.320.000	1.337.500
Sistematización SIP S.A.S	• 900788415-1	975.800	-
Juan Carlos Jaramillo Pérez	• 6882570-2	710.000	-
Mangueras Acoples Y Accesorios	• 900584371-8	577.711	-
Hugo Jaramillo	• 98587902-4	299.000	278.000
Leonardo De Jesús Bedoya Bedoy	• 8459176	297.000	-
Grupo Ferretero S.A.S.	• 901450319-2	272.200	-
Chilco Distribuidora De Gas Y En	• 900396759-5	235.000	-
Luis Guillermo Mejía R.	• 70059745-8	225.000	-
Gudiela Irene Eusse Saavedra	• 21403849	131.950	-
Martha Isabel Quiroz Quintero	• 43412057	45.000	24.000
Ruslan. Putrya.	• 605000741-4	-	9.403.867
Luis Arnulfo Marín Calle	• 8462223	-	247.800
Alirio Antonio Zapata González	• 70692992-4	-	210.000
Nora González Delgado	• 32529323	-	188.525
Gabriel Ángel Galeano Diaz	• 8460964	-	50.000
Total		339.553.036	160.556.669

Actualmente se ostenta una deuda por préstamo de recursos con Hogares Infantiles San José que representa el 90% de las deudas con acreedores y creció en cerca de un 120% con respecto al mismo periodo de 2021, pese a que no existe una presión de cobro esta deberá ser amortizada o cancelada una vez se disponga de los recursos para ello. Las demás deudas entran en el ciclo de pagos habitual de Granjas Infantiles.

9. **BENEFICIOS A EMPLEADOS**

Las obligaciones con los empleados se encuentran perfectamente saneadas, El detalle del rubro al cierre del 31 de diciembre de 2022 y 2021, es el siguiente:



Detalle	dic-22	dic-21	Variación absoluta
Cesantías	26.738.689	24.648.409	2.090.280
Intereses a las cesantías	2.957.505	2.725.434	232.071
Vacaciones por pagar	-	5.844.934	- 5.844.934
TOTAL	29.696.194	33.274.499	

10. PASIVOS POR IMPUESTOS CORRIENTES

Las obligaciones se encuentran debidamente conciliadas, son obligaciones del último periodo fiscal con pago en la vigencia siguiente, El detalle del rubro al cierre del 31 de diciembre de 2022 y 2021, es el siguiente:

Detalle	dic-22	dic-21	Variación absoluta
Retención en la fuente por pagar	2.037.000	3.884.268	- 1.847.268
IVA por pagar	1.198.000	955.198	242.802
TOTAL	3.235.000	4.839.466	

11. PATRIMONIO

Representa los bienes y derechos de la institución, deducidas las obligaciones y su explicación se describe en el siguiente cuadro:

Detalle	dic-22	dic-21	Variación absoluta
Capital	77.477.112	77.477.112	-
Resultados de ejercicios anteriores	6.830.893.117	2.251.632.875	4.579.260.242
Resultado del ejercicio	2.345.697.730	4.579.260.242	- 2.233.562.511
Adopción NIIF por primera vez	3.049.093.524	3.049.093.524	-
TOTAL	12.303.161.483	9.957.463.753	

El impacto por la adopción de las Normas Internacionales de Información Financiera fue el siguiente:

Revalorización Del Patrimonio	- 650.392.415
Superávit Por Valorizaciones	- 348.090.877
Efecto Transición A Niif	- 2.050.610.232
TOTAL	- 3.049.093.524



RELATIVAS AL ESTADO DE RESULTADOS INDIVIDUAL

12. INGRESOS

El siguiente es el detalle para el periodo terminado el 31 de diciembre de 2022 y 2021:

Detalle	dic-22	dic-21	Variación absoluta
Donaciones	662.155.700	528.205.933	133.949.767
Ganadería	531.193.200	539.125.300	- 7.932.100
Agricultura	243.200.880	171.725.840	71.475.040
Por pensiones (Aportes de los Papás según su capacidad)	65.506.000	42.089.000	23.417.000
Bonos y sufragios	7.796.500	11.068.100	- 3.271.600
Bono Becas	460.000	2.399.000	- 1.939.000
Plegables	151.200	-	151.200
Caja de lujo	8.000	24.000	- 16.000
Ingresos por entregas	5.000	-	5.000
Herencias	-	3.883.058.870	- 3.883.058.870
Descuentos	- 3.200	-	- 3.200
TOTAL	1.510.473.280	5.177.696.043	

13. OTROS INGRESOS

El siguiente es el detalle para el periodo terminado el 31 de diciembre de 2022 y 2021:

Detalle	dic-22	dic-21	Variación absoluta
Valorización por acciones	2.367.374.620	750.813.010	1.616.561.610
Arrendamientos	298.854.857	190.556.000	108.298.857
Valorización del Inventario	214.385.876	215.612.550	- 1.226.674
Rendimientos Acciones	132.052.481	102.657.222	29.395.259
Subsidio PAEF	24.417.000	25.527.000	- 1.110.000
Reconocimiento de incapacidades	11.890.804	8.574.629	3.316.175
Otros ingresos aprovechamientos	11.400.000	7.200.000	4.200.000
Productos agrícolas ganadero y otro	7.753.489	7.154.050	599.439
Recuperaciones de costos y gastos	421.040	878.458	- 457.418
TOTAL	3.068.550.167	1.308.972.919	

14. COSTOS DE ENSEÑANZA

El siguiente es el detalle de los principales gastos de ventas para los periodos terminados en 31 de diciembre de 2022 y 2021:



Detalle	dic-22	dic-21	Variación absoluta
Gastos personales	195.117.090	183.822.902	11.294.188
Honorarios	41.046.900	36.900.000	4.146.900
Impuestos	60.045.772	58.287.965	1.757.807
Seguros	4.594.811	4.688.200	- 93.389
Servicios	23.029.302	21.501.439	1.527.863
Gastos legales	424.348	154.245	270.103
Mantenimientos y reparaciones	10.065.820	9.378.001	687.819
Adecuaciones e Instalaciones	-	1.261.400	- 1.261.400
Diversos	104.758.236	57.844.339	46.913.897
TOTAL	439.082.279	373.838.491	

15. COSTOS DE VENTA

El siguiente es el detalle de los principales costos de ventas para los periodos terminados en 31 de diciembre de 2022 y 2021:

Detalle	dic-22	dic-21	Variación absoluta
Cto De Animales Vivos y Cueros	312.403.183	317.105.000	- 4.701.817
Cto Aves De Corral	7.571.489	7.015.050	556.439
Costo Mcia Peces	182.000	139.000	43.000
Cto Invent Bonos Y Sufragios	2.536.722	3.483.178	- 946.456
TOTAL	322.693.394	327.742.228	- 5.048.834

16. GASTOS DE ADMINISTRACIÓN

El siguiente es el detalle de los principales gastos de administración para los periodos del 31 de diciembre de 2022 y 2021:



Detalle	dic-22	dic-21	Variación absoluta
Gastos de personal	566.820.623	464.111.922	102.708.701
Emolumentos	24.000.000	24.000.000	-
Honorarios	33.905.486	26.904.600	7.000.886
Impuestos	18.822.279	14.214.747	4.607.532
Arrendamiento	-	785.243	- 785.243
Cuota de administración (Unidad residencial)	12.517.212	10.406.036	2.111.176
Seguros	12.642.465	13.375.320	- 732.855
Servicios	186.597.173	153.675.337	32.921.836
Gastos legales	165.100	309.350	- 144.250
Adecuación e Instalaciones	25.040.638	6.254.969	18.785.669
Mantenimientos y reparaciones	14.467.693	102.595.424	- 88.127.731
Gastos de Viaje	800.000	-	800.000
Depreciación	17.899.584	17.899.584	-
Diversos	499.656.520	320.558.084	179.098.436
TOTAL	1.413.334.773	1.155.090.616	

Los gastos de administración de servicios por \$186.597.173 y diversos por \$499.656.520 para su mayor comprensión y entendimiento se discriminan así:

Servicios			
Detalle	dic-22	dic-21	Variación absoluta
Aseo Y Vigilancia	10.186.350	8.794.250	1.392.100
Acueducto Y Alcantarillado	7.877.010	1.480.302	6.396.708
Energía Eléctrica	32.532.191	20.401.436	12.130.755
Teléfono	5.541.252	1.920.618	3.620.634
Tasa Aseo	8.106.029	8.551.241	- 445.212
Alumbrado Publico	1.222.928	871.524	351.404
Une Telecomunicaciones Internet	1.619.258	1.389.788	229.470
Correo, Portes, Telegramas	11.350	16.050	- 4.700
Transportes, Fletes, Acarreos	63.758.000	44.990.350	18.767.650
Gas	11.714	26.899	- 15.185
Otros Servicios	55.731.091	65.232.879	- 9.501.788
	186.597.173	153.675.337	32.921.836



Diversos			
Cuenta	dic-22	dic-21	Variación absoluta
Gastos De Representación Y Rlcion	1.255.040	218.250	1.036.790
Gastos Navideño -Aguinaldos	11.450.000	6.150.000	5.300.000
Eventos - Proyectos	-	730.950	- 730.950
Elementos De Aseo	14.523.725	6.581.319	7.942.406
Estipendios	2.800.000	2.760.000	40.000
Varios. Dto 1% Aportes Asohofrucol	1.900.291	684.889	1.215.402
Gastos De Alimentación	209.576.866	139.686.187	69.890.679
Alimentos Aves De Corral	34.751.250	24.852.600	9.898.650
Útiles, Papelería, Fotocopias	3.019.368	2.227.126	792.242
Gastos Matriculas Y Otros Gastos	2.000.000	788.000	1.212.000
Combustibles Y Lubricantes	13.829.601	11.937.497	1.892.104
Taxis Y Pasajes	2.329.902	2.777.216	- 447.314
Parqueadero Y Peajes	119.200	131.600	- 12.400
Uniformes Alumnos Y Dotación	3.848.600	833.800	3.014.800
Materiales Y Suministros	198.141.577	120.014.967	78.126.610
Gastos Médicos Internos	111.100	183.683	- 72.583
	499.656.520	320.558.084	179.098.436

1. NEGOCIO EN MARCHA

Estos estados financieros fueron elaborados bajo el supuesto que Granjas Infantiles está en funcionamiento y continuará estándolo dentro de un futuro previsible. La Dirección al cierre del periodo que se informa determina que, dada la viabilidad técnica, económica y comercial, no existe razón alguna que manifieste en algún grado la intención de liquidar la entidad o cesar en sus operaciones.

2. APROBACIÓN DE LOS ESTADOS FINANCIEROS

Los estados financieros han sido aprobados por el Representante Legal. Estos estados financieros van a ser puestos a consideración del máximo órgano social, quienes pueden aprobar o improbar los mismos.

3. HECHOS OCURRIDOS DESPUES DEL PERIODO EN QUE SE INFORMA

No existe referencia de algún hecho importante que después del periodo sobre el que se informa requiera revelación.

Armando Santamaria Ortiz
Representante Legal

Astrid Elena Botero Gaviria
Revisor Fiscal T.P 135.931-T
Designada por Gerencia y Control S.A.S.

Pablo León Buitrago Patiño
Contador
T.P 140.447-T



Granjas Infantiles de Jesús Obrero
Protección y Educación a niños de escasos recursos.
NIT. 890.904.332-1

**CERTIFICACIÓN DE CUMPLIMIENTO DE REQUISITOS PARA PERMANECER EN EL
RÉGIMEN TRIBUTARIO ESPECIAL**

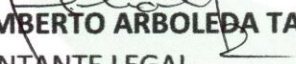
LOS SUSCRITOS, LUIS HUMBERTO ARBOLEDA TAMAYO ORTIZ Y ASTRID ELENA BOTERO GAVIRIA,
EN SU CALIDAD DE REPRESENTANTE LEGAL Y REVISOR FISCAL DE
GRANJAS INFANTILES DE JESÚS OBRERO
NIT 890.904.332-1


Dando cumplimiento con lo establecido en el numeral 13 del parágrafo 2 del artículo 364-5 del
Estatuto Tributario

CERTIFICAN

1. Que la razón social GRANJAS INFANTILES DE JESÚS OBRERO NIT 890.904332-1 ha cumplido con las disposiciones establecidas en el Estatuto Tributario y sus decretos reglamentarios, para permanecer en el Régimen Tributario Especial del Impuesto sobre la Renta y complementarios.
2. Que, de acuerdo con la declaración de Renta, la razón social GRANJAS INFANTILES DE JESÚS OBRERO NIT 890.904.332-1 cumplió con la obligación de presentarla por el año gravable 2022 dentro de los plazos establecidos por el Gobierno Nacional.
3. Que la presente certificación se fundamenta en el contenido de los libros de contabilidad y los registros de la razón social GRANJAS INFANTILES DE JESÚS OBRERO NIT 890.904.332-1

La presente certificación se expide en la ciudad de Medellín a los 20 días del mes de junio de 2023 con destino a la Dirección de Impuestos y Aduanas Nacionales — DIAN.


LUIS HUMBERTO ARBOLEDA TAMAYO
REPRESENTANTE LEGAL
C.C. 70190722


ASTRID ELENA BOTERO GAVIRIA
REVISOR FISCAL
TP 135031-T
C.C. 43256218